
STEAM OVEN

INSTALLATION CONSIDERATIONS

Accessing your product specifications	3
Electrical connection	5
Cabinetry trim	6

FISHER & PAYKEL

UK IE EU

MINIMAL

OS60SAMHUNB5, OS60SAMHUNG5, OS60SAMVUB5, OS60SAMVUG5,
OS60NAMHUNB5, OS60NAMHUNG5, OS60NAMVUB5, OS60NAMVUG5,
OS60NAMVTB5

CONTEMPORARY

OS60SACVUDX5, OS60NACVUDX5

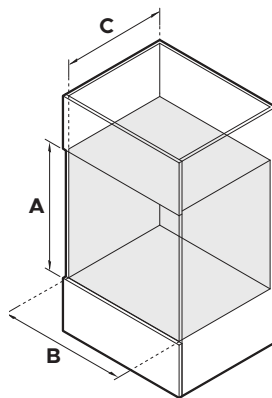
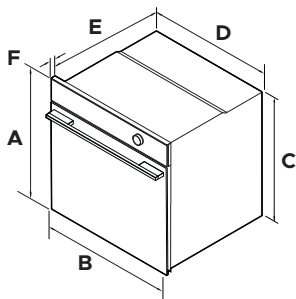
ACCESSING YOUR PRODUCT SPECIFICATIONS



For full product, cabinetry and service specifications, refer to the Planning Guide. To access the Planning Guide, scan the QR code or visit fisherpaykel.com/specify. Search by appliance type, product name or model code.

STANDARD (MINIMAL & CONTEMPORARY MODELS)

OS60SAMHUNB5, OS60SAMHUNG5, OS60SAMVUB5, OS60SAMVUG5,
OS60SACVUDX5



PRODUCT DIMENSIONS

mm

A Overall height	598
B Overall width	596
C Chassis height	575
D Chassis width	556
E Chassis depth	545
F Control panel thickness	20

CAVITY DIMENSIONS

mm

A Minimum inside height of cavity	580
B Minimum inside width of cavity	560
C Minimum inside depth of cavity	550
Recommended cabinet width	600

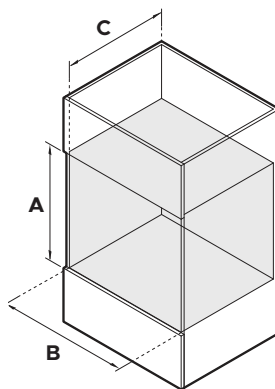
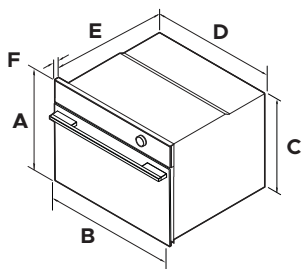
ACCESSING YOUR PRODUCT SPECIFICATIONS



For full product, cabinetry and service specifications, refer to the Planning Guide. To access the Planning Guide, scan the QR code or visit fisherpaykel.com/specify. Search by appliance type, product name or model code.

COMPACT (MINIMAL & CONTEMPORARY MODELS)

OS60NAMHUNB5, OS60NAMHUNG5, OS60NAMVUB5, OS60NAMVUG5,
OS60NAMVTB5




PRODUCT DIMENSIONS	mm
A Overall height	458
B Overall width	596
C Chassis height	435
D Chassis width	556
E Chassis depth	545
F Control panel thickness	20

CAVITY DIMENSIONS	mm
A Minimum inside height of cavity	440
B Minimum inside width of cavity	560
C Minimum inside depth of cavity	550
Recommended cabinet width	600

ELECTRICAL CONNECTION

SPECIFICATIONS	OS60 MODELS
Dedicated Circuit (A)	16
Rated Power (W)	2800 - 3300
Supply (Hz)	50-60
Voltage (V)	220 - 240
Connection	Hard-wired min 1500mm

CABINETY TRIM



Some models only

For light cabinetry, the supplied trim can be used to improve the overall finish. Refer to your installation guide for details.

FOUR CONSIDÉRATIONS D'INSTALLATION

Accéder aux caractéristiques techniques de votre produit	10
Connexion électrique	12
Finitions d'armoire	13

FISHER & PAYKEL

UK IE EU

MINIMAL

OS60SAMHUNB5, OS60SAMHUNG5, OS60SAMVUB5, OS60SAMVUG5,
OS60NAMHUNB5, OS60NAMHUNG5, OS60NAMVUB5, OS60NAMVUG5,
OS60NAMVTB5

CONTEMPORAIN

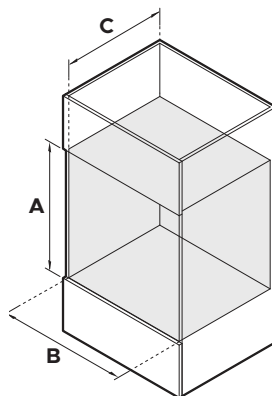
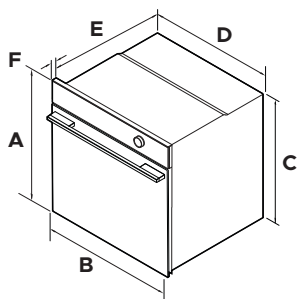
OS60SACVUDX5, OS60NACVUDX5



Pour obtenir les caractéristiques complètes des produits, des meubles et des services, consultez le Guide de planification. Pour accéder au Guide de planification, scannez le code QR ou rendez-vous sur fisherpaykel.com/specify. Recherchez par type d'appareil, nom de produit ou code de modèle.

STANDARD (MINIMAL ET CONTEMPORAIN)

OS60SAMHUNB5, OS60SAMHUNG5, OS60SAMVUB5, OS60SAMVUG5, OS60SACVUDX5



DIMENSIONS DU PRODUIT	mm
A Hauteur hors tout	598
B Largeur hors tout	596
C Hauteur du châssis	575
D Largeur du châssis	556
E Profondeur du châssis	545
F Épaisseur du panneau de commande	20

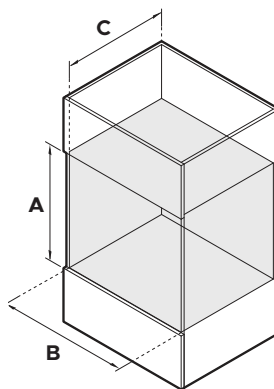
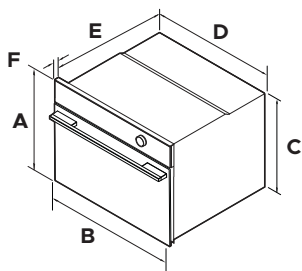
DIMENSIONS DE LA CAVITÉ	mm
A Hauteur intérieure minimale de la cavité	580
B Largeur intérieure minimale de la cavité	560
C Profondeur intérieure minimale de la cavité*	550
Hauteur de meuble recommandée	600



Pour obtenir les caractéristiques complètes des produits, des meubles et des services, consultez le Guide de planification. Pour accéder au Guide de planification, scannez le code QR ou rendez-vous sur fisherpaykel.com/specify. Recherchez par type d'appareil, nom de produit ou code de modèle.

COMPACT (MINIMAL ET CONTEMPORAIN)

OS60NAMHUNB5, OS60NAMHUNG5, OS60NAMVUB5, OS60NAMVUG5,
OS60NAMVTB5




DIMENSIONS DU PRODUIT	mm
A Hauteur hors tout	458
B Largeur hors tout	596
C Hauteur du châssis	435
D Largeur du châssis	556
E Profondeur du châssis	545
F Épaisseur du panneau de commande	20

DIMENSIONS DE LA CAVITÉ	mm
A Hauteur intérieure minimale de la cavité	440
B Largeur intérieure minimale de la cavité	560
C Profondeur intérieure minimale de la cavité*	550
Hauteur de meuble recommandée	600

CONNEXION ÉLECTRIQUE

SPÉCIFICATIONS	MODÈLES OS60
Circuit dédié (A)	16
Puissance nominale (W)	2800 - 3300
Alimentation (Hz)	50-60
Tension (V)	220–240
Connexion	Câblé en dur min 1500mm



Seulement certains modèles

Pour les meubles légers, les moulures fournies peuvent être utilisées pour améliorer la finition globale. Consultez votre guide d'installation pour plus de détails.

OVN

OVERVEJELSER VED INSTALLATION

Adgang til dine produktspecifikationer	17
Elektrisk tilslutning	19
Skabsbeklædning	20

FISHER & PAYKEL

UK IE EU

MINIMAL

OS60SAMHUNB5, OS60SAMHUNG5, OS60SAMVUB5, OS60SAMVUG5,
OS60NAMHUNB5, OS60NAMHUNG5, OS60NAMVUB5, OS60NAMVUG5,
OS60NAMVTB5

MODERNE

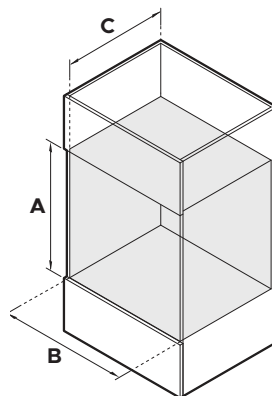
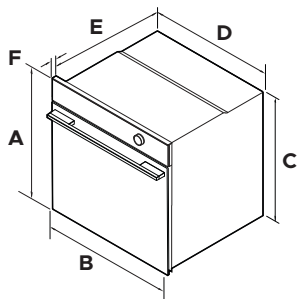
OS60SACVUDX5, OS60NACVUDX5



For fuldstændige produkt-, kabinet- og servicespecifikationer henvises til Planlægningsvejledningen. For at få adgang til planlægningsvejledningen skal du scanne QR-koden eller besøge fisherpaykel.com/specify. Søg efter apparattype, produktnavn eller modelkode.

STANDARD (MINIMAL OG MODERNE)

OS60SAMHUNB5, OS60SAMHUNG5, OS60SAMVUB5, OS60SAMVUG5, OS60SACVUDX5



PRODUKTMÅL	mm
A Samlet højde	598
B Samlet bredde	596
C Chassishøjde	575
D Chassisets bredde	556
E Chassisdybde	545
F Betjeningspanelets tykkelse	20

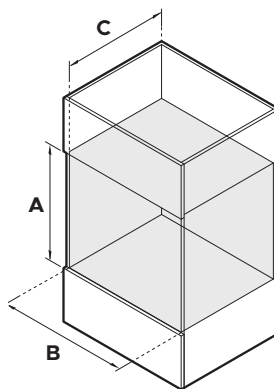
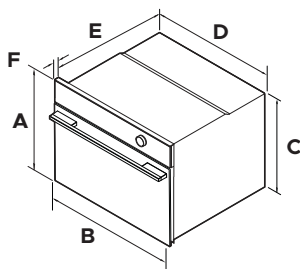
HULRUMMETS DIMENSIONER	mm
A Minimum indvendig højde på åbningen	580
B Minimum indvendig bredde på åbningen	560
C Minimum indvendig dybde af åbningen*	550
Anbefalinger til køkkenelements højde	600



For fuldstændige produkt-, kabinet- og servicespecifikationer henvises til Planlægningsvejledningen. For at få adgang til planlægningsvejledningen skal du scanne QR-koden eller besøge fisherpaykel.com/specify. Søg efter apparattype, produktnavn eller modelkode.

KOMPAKT (MINIMAL OG MODERNE)

OS60NAMHUNB5, OS60NAMHUNG5, OS60NAMVUB5, OS60NAMVUG5,
OS60NAMVTB5




PRODUKTMÅL	mm
A Samlet højde	458
B Samlet bredde	596
C Chassishøjde	435
D Chassisets bredde	556
E Chassisdybde	545
F Betjeningspanelets tykkelse	20

HULRUMMETS DIMENSIONER	mm
A Minimum indvendig højde på åbningen	440
B Minimum indvendig bredde på åbningen	560
C Minimum indvendig dybde af åbningen*	550
Anbefalinger til køkkenelements højde	600

ELEKTRISK TILSLUTNING

SPECIFIKATIONER	OS60-MODELLER
Dedikeret kredsløb (A)	16
Nominel effekt (W)	2800 - 3300
Forsyning (Hz)	50-60
Spænding (V)	220–240
Forbindelse	Fastforbundet min. 1500 mm



Kun nogle modeller

Til lette skabe kan den medfølgende list bruges til at forbedre det samlede resultat. Se din installationsvejledning for yderligere oplysninger.

FISHERPAYKEL.COM

© Fisher & Paykel Appliances 2026. Alle rettigheder forbeholdes.

Modellerne, der vises i denne vejledning, fås muligvis ikke på alle markeder og kan ændres uden varsel.

Produktspecifikationerne i denne vejledning gælder de specifikke produkter og modeller, der er beskrevet på udgivelsesdatoen. Disse specifikationer kan ændres uden varsel pga. vores politik om løbende produktforbedring.

Angående aktuelle oplysninger om modeller og specifikationer i dit land, kan du besøge vores hjemmeside eller kontakte den lokale Fisher & Paykel-forhandler.

433767A 04.26

UGN

INSTALLATIONSÖVERVÄGANDEN

Få tillgång till dina produktspecifikationer	24
Elanslutning	26
Skåplister	27

FISHER & PAYKEL

UK IE EU

MINIMAL

OS60SAMHUNB5, OS60SAMHUNG5, OS60SAMVUB5, OS60SAMVUG5,
OS60NAMHUNB5, OS60NAMHUNG5, OS60NAMVUB5, OS60NAMVUG5,
OS60NAMVTB5

SAMTIDA

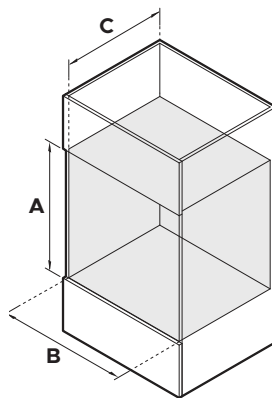
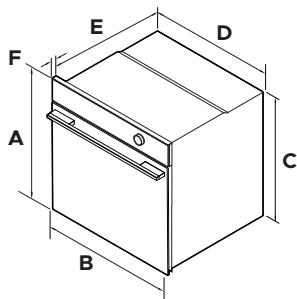
OS60SACVUDX5, OS60NACVUDX5



I planeringsguiden hittar du fullständiga produkt-, skåp- och servicespecifikationer. För att komma åt planeringsguiden skannar du QR-koden eller besöker fisherpaykel.com/specify. Sök efter apparattyp, produktnamn eller modellkod.

STANDARD (MINIMAL OCH SAMTIDA)

OS60SAMHUNB5, OS60SAMHUNG5, OS60SAMVUB5, OS60SAMVUG5, OS60SACVUDX5



PRODUKTMÅTT	mm
A Total höjd	598
B Total bredd	596
C Chassihöjd	575
D Chassibredd	556
E Chassidjup	545
F Kontrollpanelens tjocklek	20

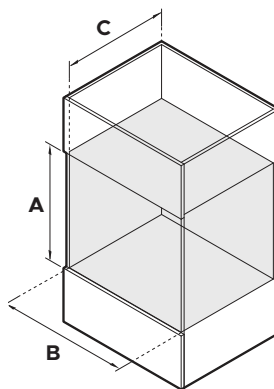
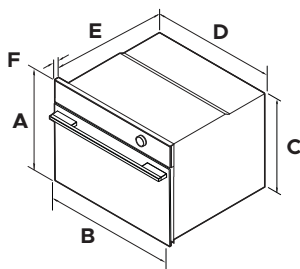
HÅLUTRYMMETS MÅTT	mm
A Minsta invändiga höjd i hålutrymmet	580
B Minsta invändiga bredd i hålutrymmet	560
C Minsta invändiga djup i hålutrymmet*	550
Rekommendationer för skåphöjd	600



I planeringsguiden hittar du fullständiga produkt-, skåp- och servicespecifikationer. För att komma åt planeringsguiden skannar du QR-koden eller besöker fisherpaykel.com/specify. Sök efter apparattyp, produktnamn eller modellkod.

KOMPAKT (MINIMAL OCH SAMTIDA)

OS60NAMHUNB5, OS60NAMHUNG5, OS60NAMVUB5, OS60NAMVUG5,
OS60NAMVTB5




PRODUKTMÅTT	mm
A Total höjd	458
B Total bredd	596
C Chassihöjd	435
D Chassibredd	556
E Chassidjup	545
F Kontrollpanelens tjocklek	20

HÅLUTRYMMETS MÅTT	mm
A Minsta invändiga höjd i hålutrymmet	440
B Minsta invändiga bredd i hålutrymmet	560
C Minsta invändiga djup i hålutrymmet*	550
Rekommendationer för skåphöjd	600

ELANSLUTNING

SPECIFIKATIONER	OS60-MODELLER
Dedikerad krets (A)	16
Nominell effekt (W)	2800 - 3300
Matning (Hz)	50-60
Spänning (V)	220–240
Förbindelse	Fastkopplad minst 1500 mm



Endast vissa modeller

För lätta skåp kan den medföljande listen användas för att förbättra den övergripande finishen. Se din installationsguide för mer information.

OVEN

INSTALLATIEOVERWEGINGEN

Toegang tot uw productspecificaties	31
Elektrische aansluiting	33
Kastafwerking	34

FISHER & PAYKEL

UK IE EU

MINIMAL

OS60SAMHUNB5, OS60SAMHUNG5, OS60SAMVUB5, OS60SAMVUG5,
OS60NAMHUNB5, OS60NAMHUNG5, OS60NAMVUB5, OS60NAMVUG5,
OS60NAMVTB5

MODERN

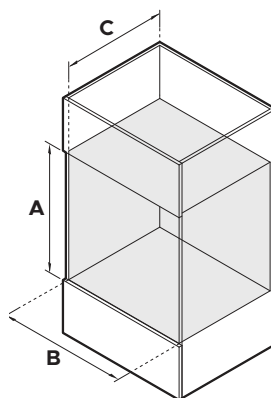
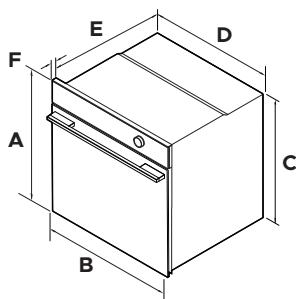
OS60SACVUDX5, OS60NACVUDX5



Raadpleeg de planningsgids voor de volledige product-, kast- en servicespecificaties. Om toegang te krijgen tot de planningsgids, scan de QR-code of ga naar fisherpaykel.com/specify. Zoek op apparaattype, productnaam of modelcode.

STANDAARD (MINIMAL EN MODERN)

OS60SAMHUNB5, OS60SAMHUNG5, OS60SAMVUB5, OS60SAMVUG5, OS60SACVUDX5



PRODUCTAFMETINGEN	mm
A Totale hoogte	598
B Totale breedte	596
C Hoogte chassis	575
D Breedte chassis	556
E Chassisdiepte	545
F Dikte bedieningspaneel	20

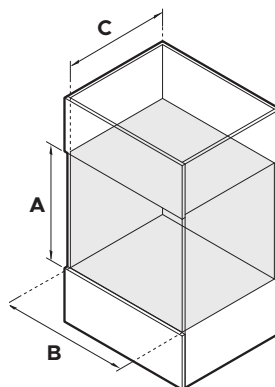
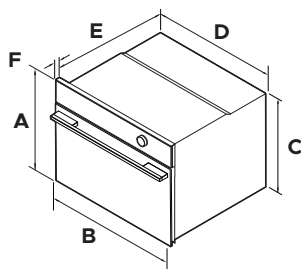
NISAFMETINGEN	mm
A Minimale binnenhoogte van de nis	580
B Minimale binnenbreedte van de nis	560
C Minimale binnendiepte van de nis*	550
Aanbevolen hoogte van het kastje	600



Raadpleeg de planningsgids voor de volledige product-, kast- en servicespecificaties. Om toegang te krijgen tot de planningsgids, scan de QR-code of ga naar fisherpaykel.com/specify. Zoek op apparaattype, productnaam of modelcode.

COMPACT (MINIMAL EN MODERN)

OS60NAMHUNB5, OS60NAMHUNG5, OS60NAMVUB5, OS60NAMVUG5,
OS60NAMVTB5




PRODUCTAFMETINGEN	mm
A Totale hoogte	458
B Totale breedte	596
C Hoogte chassis	435
D Breedte chassis	556
E Chassisdiepte	545
F Dikte bedieningspaneel	20

NISAFMETINGEN	mm
A Minimale binnenhoogte van de nis	440
B Minimale binnenbreedte van de nis	560
C Minimale binnendiepte van de nis*	550
Aanbevolen hoogte van het kastje	600

ELEKTRISCHE AANSLUITING

SPECIFICATIES	OS60-MODELLEN
Toegewijd circuit (A)	16
Nominaal vermogen (W)	2800 - 3300
Voeding (Hz)	50-60
Spanning (V)	220 – 240
Verbinding	Hard-wired min 1500mm



Alleen sommige modellen

Voor lichte kasten kan de meegeleverde sierlijsten worden gebruikt om de algehele afwerking te verbeteren. Raadpleeg uw installatiehandleiding voor details.

STEKEOVN

INSTALLASJONSHENSYN

Få tilgang til produktspesifikasjonene dine	38
Elektrisk tilkobling	40
Skaplister	41

FISHER & PAYKEL

UK IE EU

MINIMAL

OS60SAMHUNB5, OS60SAMHUNG5, OS60SAMVUB5, OS60SAMVUG5,
OS60NAMHUNB5, OS60NAMHUNG5, OS60NAMVUB5, OS60NAMVUG5,
OS60NAMVTB5

MODERNE

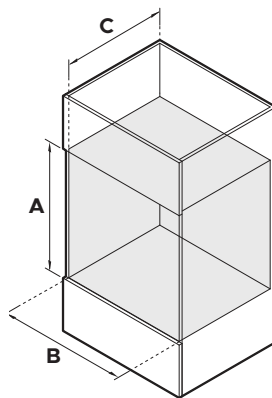
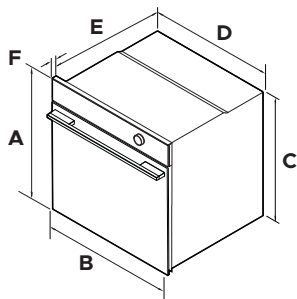
OS60SACVUDX5, OS60NACVUDX5



Se planleggingsveiledningen for fullstendige produkt-, skap- og servicespesifikasjoner. Du får tilgang til planleggingsveiledningen ved å skanne QR-koden eller gå til fisherpaykel.com/specify. Søk etter apparattype, produktnavn eller modellkode.

STANDARD (MINIMAL OG MODERNE)

OS60SAMHUNB5, OS60SAMHUNG5, OS60SAMVUB5, OS60SAMVUG5, OS60SACVUDX5



PRODUKTDIMENSJONER	mm
A Total høyde	598
B Total bredde	596
C Chassishøyde	575
D Chassisbredde	556
E Chassisdypde	545
F Kontrollpanelets tykkelse	20

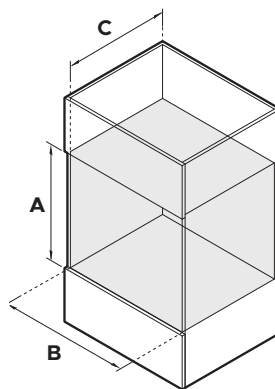
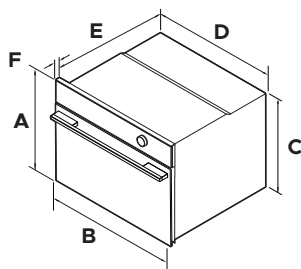
NISJEDIMENSJONER	mm
A Minimum innvendig høyde på nisjen	580
B Minimum innvendig bredde på ovnsrommet	560
C Minimum innvendig dybde på ovnsrommet*	550
Anbefalt kabinetthøyde	600



Se planleggingsveiledningen for fullstendige produkt-, skap- og servicespesifikasjoner. Du får tilgang til planleggingsveiledningen ved å skanne QR-koden eller gå til fisherpaykel.com/specify. Søk etter apparattype, produktnavn eller modellkode.

KOMPAKT (MINIMAL OG MODERNE)

OS60NAMHUNB5, OS60NAMHUNG5, OS60NAMVUB5, OS60NAMVUG5,
OS60NAMVTB5




PRODUKTDIMENSJONER	mm
A Total høyde	458
B Total bredde	596
C Chassishøyde	435
D Chassisbredde	556
E Chassisdypde	545
F Kontrollpanelets tykkelse	20

NISJEDIMENSJONER	mm
A Minimum innvendig høyde på nisjen	440
B Minimum innvendig bredde på ovnsrommet	560
C Minimum innvendig dybde på ovnsrommet*	550
Anbefalt kabinetthøyde	600

ELEKTRISK TILKOBLING

SPESIFIKASJONER	OS60-MODELLER
Dedikert krets (A)	16
Nominell effekt (W)	2800 - 3300
Tilførsel (Hz)	50-60
Spenning (V)	220–240
Forbindelse	Fastkoblet min. 1500 mm



Kun noen modeller

For lette skap kan den medfølgende listverket brukes til å forbedre den generelle finishen. Se installasjonsveiledningen for detaljer.

FISHERPAYKEL.COM

© Fisher & Paykel Appliances 2026. Alle rettigheter forbeholdes.

Modellene som vises i denne veiledningen, er kanskje ikke tilgjengelige i alle markeder og kan endres når som helst.

Produktspesifikasjonene i denne veiledningen gjelder for de spesifikke produktene og modellene som er beskrevet på utgivelsesdatoen. I tråd med politikken vår om kontinuerlig produktforbedring kan disse spesifikasjonene endres når som helst.

Hvis du vil ha informasjon om hvilke modeller og spesifikasjoner som er tilgjengelige i ditt land, kan du gå til nettstedet vårt eller kontakte din lokale Fisher & Paykel-forhandler.

433768A 04.26

OFEN

INSTALLATIONSHINWEISE

Zugriff auf die technischen Daten Ihres Produkts	45
Elektrischer Anschluss	47
Schrankverkleidung	48

FISHER & PAYKEL

UK IE EU

MINIMALISTISCH

OS60SAMHUNB5, OS60SAMHUNG5, OS60SAMVUB5, OS60SAMVUG5,
OS60NAMHUNB5, OS60NAMHUNG5, OS60NAMVUB5, OS60NAMVUG5,
OS60NAMVTB5

MODERN

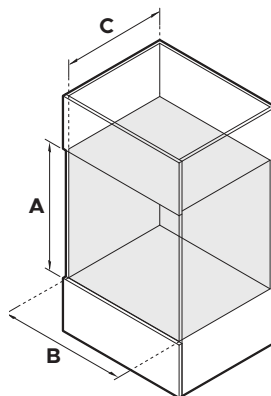
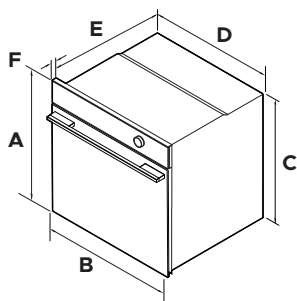
OS60SACVUDX5, OS60NACVUDX5



Die vollständigen Informationen zu Produkt, Einbauschränken und Wartung finden Sie in der Einbauanleitung, auf die Sie zugreifen können, indem Sie den QR-Code scannen oder fisherpaykel.com/specify besuchen. Suchen Sie nach Gerätetyp, Produktname oder Modellcode.

STANDARD (MINIMALISTISCH UND MODERN)

OS60SAMHUNB5, OS60SAMHUNG5, OS60SAMVUB5, OS60SAMVUG5,
OS60SACVUDX5



PRODUKTABMESSUNGEN	mm
A Gesamthöhe	598
B Gesamtbreite	596
C Höhe des Gehäuses	575
D Breite des Gehäuses	556
E Tiefe des Gehäuses	545
F Stärke des Bedienfelds	20

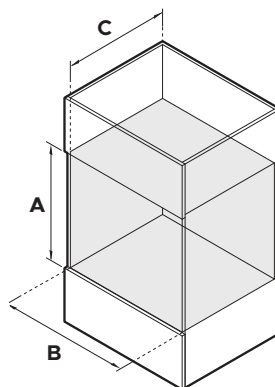
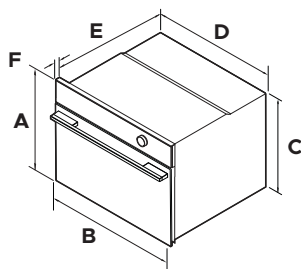
HOHLRAUMABMESSUNGEN	mm
A Minimale Innenhöhe des Einbauraums	580
B Innere Mindestbreite des Einbauraums	560
C Minimale Tiefe des Innenraums*	550
Empfohlene Schrankhöhe	600



Die vollständigen Informationen zu Produkt, Einbauschränken und Wartung finden Sie in der Einbauanleitung, auf die Sie zugreifen können, indem Sie den QR-Code scannen oder fisherpaykel.com/specify besuchen. Suchen Sie nach Gerätetyp, Produktname oder Modellcode.

KOMPAKT (MINIMALISTISCH UND MODERN)

OS60NAMHUNB5, OS60NAMHUNG5, OS60NAMVUB5, OS60NAMVUG5,
OS60NAMVTB5




PRODUKTABMESSUNGEN	mm
A Gesamthöhe	458
B Gesamtbreite	596
C Höhe des Gehäuses	435
D Breite des Gehäuses	556
E Tiefe des Gehäuses	545
F Stärke des Bedienfelds	20

HOHLRAUMABMESSUNGEN	mm
A Minimale Innenhöhe des Einbauraums	440
B Innere Mindestbreite des Einbauraums	560
C Minimale Tiefe des Innenraums*	550
Empfohlene Schrankhöhe	600

ELEKTRISCHER ANSCHLUSS

SPEZIFIKATIONEN	OS60-MODELLE
Dedizierter Stromkreis (A)	16
Nennleistung (W)	2800 - 3300
Versorgung (Hz)	50-60
Spannung (V)	220–240
Verbindung	Fest verdrahtet Min 1500 mm



Nur einige Modelle

Für leichte Schränke kann die mitgelieferte Zierleiste verwendet werden, um die Gesamtoberfläche zu verbessern. Für Details lesen Sie Ihre Installationsanleitung

FISHERPAYKEL.COM

© Fisher & Paykel Appliances 2026. Alle Rechte vorbehalten.

Die Modelle in diesem Leitfaden sind möglicherweise nicht in allen Märkten verfügbar und können sich jederzeit ändern.

Die in diesem Leitfaden aufgeführten technischen Daten beziehen sich auf die jeweiligen Produkte und Modelle zum Zeitpunkt des Veröffentlichungsdatums. Da wir unsere Produkte ständig verbessern, können sich diese technischen Daten jederzeit ändern.

Um aktuelle Informationen zur Verfügbarkeit von Modellen und Ausführungen in Ihrem Land zu erhalten, besuchen Sie bitte unsere Website oder kontaktieren Sie Ihren regionalen Fisher & Paykel-Händler.

433767A 04.26

FORNO

CONSIDERAZIONI

SULL'INSTALLAZIONE

Accesso alle specifiche del prodotto	52
Collegamenti elettrici	54
Rifiniture per mobili	55

FISHER & PAYKEL

UK IE EU

MINIMAL

OS60SAMHUNB5, OS60SAMHUNG5, OS60SAMVUB5, OS60SAMVUG5,
OS60NAMHUNB5, OS60NAMHUNG5, OS60NAMVUB5, OS60NAMVUG5,
OS60NAMVTB5

CONTEMPORANEO

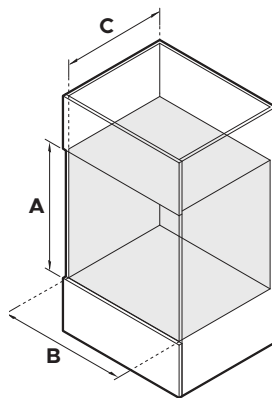
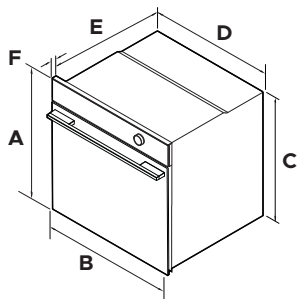
OS60SACVUDX5, OS60NACVUDX5



Per le specifiche complete dei prodotti, dei mobili e dei servizi, consultare la Guida di pianificazione. Per accedere alla Guida di pianificazione, scansionare il codice QR o visitare il sito fisherpaykel.com/specify. Cercare per tipo di apparecchio, nome del prodotto o codice del modello.

STANDARD (MINIMAL E CONTEMPORANEO)

OS60SAMHUNB5, OS60SAMHUNG5, OS60SAMVUB5, OS60SAMVUG5, OS60SACVUDX5



DIMENSIONI DEL PRODOTTO	mm
A Altezza complessiva	598
B Larghezza complessiva	596
C Altezza del telaio	575
D Larghezza del telaio	556
E Profondità del telaio	545
F Spessore del pannello di controllo	20

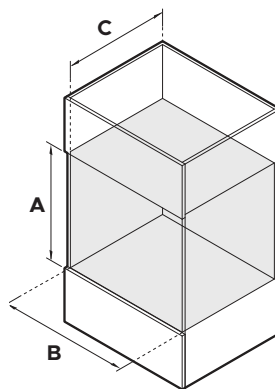
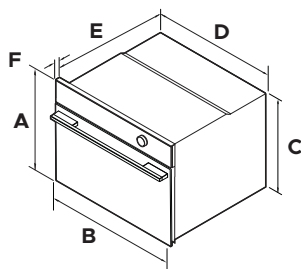
DIMENSIONI DELLA CAVITÀ	mm
A Altezza minima interna della cavità	580
B Larghezza minima interna della cavità	560
C Profondità minima interna della cavità*	550
Altezza consigliata del mobile	600



Per le specifiche complete dei prodotti, dei mobili e dei servizi, consultare la Guida di pianificazione. Per accedere alla Guida di pianificazione, scansionare il codice QR o visitare il sito fisherpaykel.com/specify. Cercare per tipo di apparecchio, nome del prodotto o codice del modello.

COMPATTO (MINIMAL E CONTEMPORANEO)

OS60NAMHUNB5, OS60NAMHUNG5, OS60NAMVUB5, OS60NAMVUG5,
OS60NAMVTB5




DIMENSIONI DEL PRODOTTO	mm
A Altezza complessiva	458
B Larghezza complessiva	596
C Altezza del telaio	435
D Larghezza del telaio	556
E Profondità del telaio	545
F Spessore del pannello di controllo	20

DIMENSIONI DELLA CAVITÀ	mm
A Altezza minima interna della cavità	440
B Larghezza minima interna della cavità	560
C Profondità minima interna della cavità*	550
Altezza consigliata del mobile	600

COLLEGAMENTI ELETTRICI

SPECIFICHE	MODELLI OS60
Circuito dedicato (A)	16
Potenza nominale (W)	2800 - 3300
Alimentazione (Hz)	50-60
Tensione (V)	220 - 240
Collegamento	Cablata minimo 1500mm



Solo alcuni modelli

Per i mobili leggeri, le rifiniture fornite possono essere utilizzate per migliorare la finitura complessiva. Consulta la tua guida all'installazione per i dettagli.

UUNI ASENNUKSESSA HUOMIOITAVAT ASIAT

Pääsy tuotetietoihin	59
Sähköliitäntä	61
Kaapistojen listat	62

FISHER & PAYKEL

UK IE EU

MINIMALISTINEN

OS60SAMHUNB5, OS60SAMHUNG5, OS60SAMVUB5, OS60SAMVUG5,
OS60NAMHUNB5, OS60NAMHUNG5, OS60NAMVUB5, OS60NAMVUG5,
OS60NAMVTB5

CONTEMPORARY

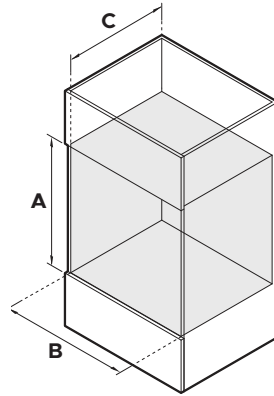
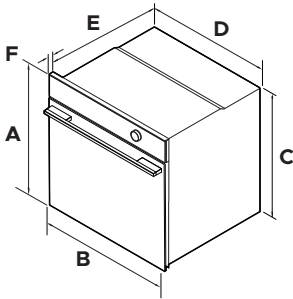
OS60SACVUDX5, OS60NACVUDX5



Täydelliset tuote-, kaapisto- ja palvelutiedot löytyvät suunnitteluoppaasta. Pääset suunnitteluoppaaseen skannaamalla QR-koodin tai vieraillemalla osoitteessa fisherpaykel.com/specify. Etsi laitetyypin, tuotenimen tai mallikoodin mukaan.

VAKIO (MINIMALISTINEN JA NYKYAIKAINEN)

OS60SAMHUNB5, OS60SAMHUNG5, OS60SAMVUB5, OS60SAMVUG5, OS60SACVUDX5



TUOTTEEN MITAT	mm
A Kokonaiskorkeus	598
B Kokonaisleveys	596
C Rungon korkeus	575
D Rungon leveys	556
E Rungon syvyys	545
F Ohjauspaneelin paksuus	20

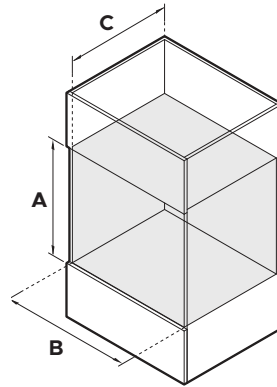
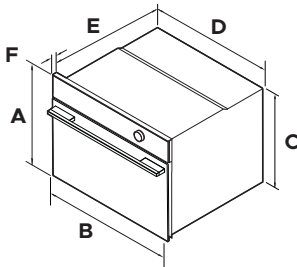
SYVENNYKSEN MITAT	mm
A Syvennyksen sisäpuolen vähimmäiskorkeus	580
B Syvennyksen sisäpuolen vähimmäisleveys	560
C Syvennyksen sisäpuolen vähimmäissyvyys*	550
Suosittelun kaapin korkeus	600



Täydelliset tuote-, kaapisto- ja palvelutiedot löytyvät suunnitteluoppaasta. Pääset suunnitteluoppaaseen skannaamalla QR-koodin tai vieraillemalla osoitteessa fisherpaykel.com/specify. Etsi laitetyyppin, tuotenimen tai mallikoodin mukaan.

KOMPAKTI (MINIMALISTINEN JA NYKYAIKAINEN)

OS60NAMHUNB5, OS60NAMHUNG5, OS60NAMVUB5, OS60NAMVUG5,
OS60NAMVTB5




TUOTTEEN MITAT	mm
A Kokonaiskorkeus	458
B Kokonaisleveys	596
C Rungon korkeus	435
D Rungon leveys	556
E Rungon syvyys	545
F Ohjauspaneelin paksuus	20

SYVENNYKSEN MITAT	mm
A Syvennyksen sisäpuolen vähimmäiskorkeus	440
B Syvennyksen sisäpuolen vähimmäisleveys	560
C Syvennyksen sisäpuolen vähimmäissyvyys*	550
Suositteltu kaapin korkeus	600

SÄHKÖKYTKENNÄT

TEKNISET TIEDOT	OS60-MALLIT
Dedikoitu piiri (A)	16
Nimellisteho (W)	2800 - 3300
Syöttövirta (Hz)	50-60
Jännite (V)	220–240
Yhteys	Kiinteästi kytketty vähintään 1500 mm



Vain joissakin malleissa

Kevyissä kaapistoissa voidaan käyttää mukana toimitettua listaa viimeistelyn parantamiseksi. Katso lisätietoja asennusoppaasta.

תְּנוּרָה

שיקולים להתקנה

66

גישה למפרטי המוצר שלך

68

חיבור חשמלי

69

גימור ארונות

FISHER & PAYKEL

UK IE EU

עכשווי

OS60SAMHUNB5, OS60SAMHUNG5, OS60SAMVUB5, OS60SAMVUG5,
OS60NAMHUNB5, OS60NAMHUNG5, OS60NAMVUB5, OS60NAMVUG5,
OS60NAMVTB5

עכשווי

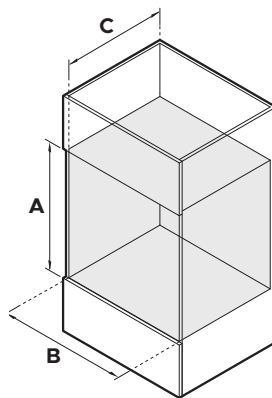
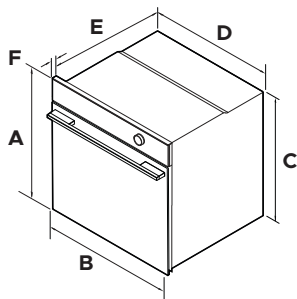
OS60SACVUDX5, OS60NACVUDX5



לקבלת מפרטים מלאים למוצר, לארונות ולשירות, יש לעיין במדריך התכנון. כדי לגשת למדריך התכנון, יש לטרוק את קוד ה-QR או לבקר בכתובת fisherpaykel.com/specificify. ניתן לחפש לפי סוג מכשיר, לפי שם מוצר או לפי קוד מודל.

(יוושכעו יטסילמינימ) יטרדנטס

OS60SAMHUNB5, OS60SAMHUNG5, OS60SAMVUB5, OS60SAMVUG5, OS60SACVUDX5



מ"מ	מידות המוצר
598	A הגובה הכולל
596	B הרוחב הכולל
575	C גובה השלדה
556	D רוחב שלדה
545	E עומק השלדה
20	F עובי לוח הבקרה

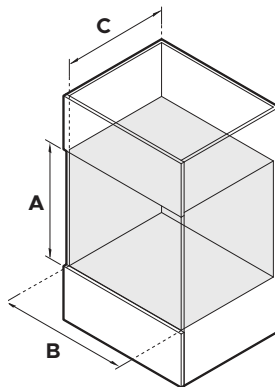
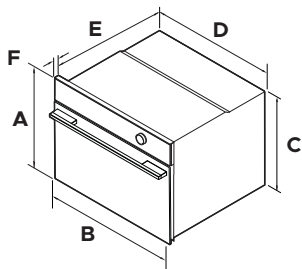
מ"מ	מידות הגומחה
580	A גובה פנימי מינימלי של הגומחה
560	B רוחב פנימי מינימלי של הגומחה
550	C עומק פנימי מינימלי של הגומחה*
600	המלצות גובה ארון מטבח



לקבלת מפרטים מלאים למוצר, לארונות ולשירות, יש לעיין במדריך התכנון. כדי לגשת למדריך התכנון, יש לטרוק את קוד ה-QR או לבקר בכתובת fisherpaykel.com/specificify. ניתן לחפש לפי סוג מכשיר, לפי שם מוצר או לפי קוד מודל.

ייושכעו יטסילמינימ) יטקפמוק

OS60NAMHUNB5, OS60NAMHUNG5, OS60NAMVUB5, OS60NAMVUG5, OS60NAMVTB5




מ"מ	מידות המוצר	
458	הגובה הכולל	A
596	הרוחב הכולל	B
435	גובה השלדה	C
556	רוחב שלדה	D
545	עומק השלדה	E
20	עובי לוח הבקרה	F

מ"מ	מידות הגומחה	
440	גובה פנימי מינימלי של הגומחה	A
560	רוחב פנימי מינימלי של הגומחה	B
550	עומק פנימי מינימלי של הגומחה*	C
600	המלצות גובה ארון מטבח	

חיבור חשמלי

ימדד	מפרטים OS60
ידועי לגעמ (A)	16
גרודמ קפסה (W)	2800-3300
תורידת (Hz)	50-60
חתמ (V)	220-240
חישק רוביח	רוביח מ"מ 1500 סומינימ



סימגדהמ קלח קר

תא רפשל ידכ פרוצמה רומיגב שמתשהל ןתינ, סילק תונורא רובע
סיטרפ תלבקל הנקתהה קירדמב ונייע. יללכה רומיגה

FISHERPAYKEL.COM

© 2026 Fisher & Paykel Appliances. כל הזכויות שמורות.

ייתכן שהמודלים המוצגים במדריך זה לא יהיו זמינים בחלק מהשווקים והם נתונים לשינוי בכל עת.

מפרטי המוצר במדריך זה חלים על המוצרים והמודלים הספציפיים שתוארו במועד הפרסום. על פי המדיניות שלנו לשיפור מתמיד של המוצר, מפרטים אלה עשויים להשתנות בכל עת.

לפרטים עדכניים לגבי זמינות המודלים והמפרטים במדינה שלך, מומלץ לבקר באתר האינטרנט שלנו או לפנות למשווק המקומי של Fisher & Paykel.

04.26 433767A

FISHERPAYKEL.COM

© Fisher & Paykel Appliances 2026. Alle rettigheter forbeholdes.

Modellene som vises i denne veiledningen, er kanskje ikke tilgjengelige i alle markeder og kan endres når som helst.

Produktspesifikasjonene i denne veiledningen gjelder for de spesifikke produktene og modellene som er beskrevet på utgivelsesdatoen. I tråd med politikken vår om kontinuerlig produktforbedring kan disse spesifikasjonene endres når som helst.

Hvis du vil ha informasjon om hvilke modeller og spesifikasjoner som er tilgjengelige i ditt land, kan du gå til nettstedet vårt eller kontakte din lokale Fisher & Paykel-forhandler.

433767A 04.26