
CONVECTION OVEN INSTALLATION CONSIDERATIONS

Accessing your product specifications	3
Electrical connection	4
Cabinetry trim	5
CONSIDÉRATIONS RELATIVES À L'INSTALLATION FR	7
CONSIDERACIONES DE INSTALACIÓN SP	14

FISHER & PAYKEL

US CA

MINIMAL

OB24SAMPUNB5, OB24SAMPUNG5, OB24SAMPUB5, OB24SAMPUG5,
OB24SAMPTB5

CONTEMPORARY

OB24SACPUDX5, OB24SACPTDX5, OB24SACGX5, OB24SACGB5

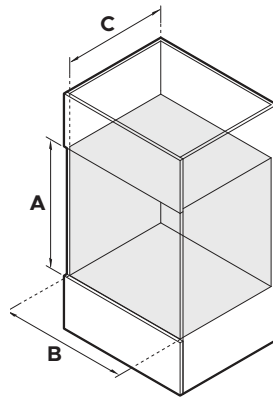
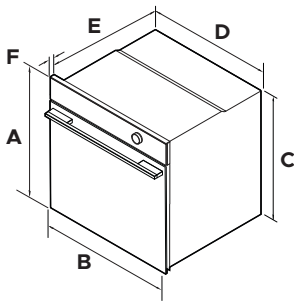
ACCESSING YOUR PRODUCT SPECIFICATIONS



For full product, cabinetry and service specifications, refer to the Planning Guide. To access the Planning Guide, scan the QR code or visit fisherpaykel.com/specify. Search by appliance type, product name or model code.

STANDARD (MINIMAL & CONTEMPORARY MODELS)

OB24SAMPUNB5, OB24SAMPUNG5, OB24SAMPUB5, OB24SAMPUG5,
OB24SAMPTB5, OB24SACPUDX5, OB24SACPTDX5, OB24SACGX5, OB24SACGB5




PRODUCT DIMENSIONS	inch	mm
A Overall height	23 9/16	598
B Overall width	23 7/16	596
C Chassis height	22 5/8	575
D Chassis width	21 7/8	556
E Chassis depth	21 7/16	545
F Control panel thickness	13/16	20

CAVITY DIMENSIONS	inch	mm
A Minimum inside height of cavity	22 13/16	580
B Minimum inside width of cavity	22 1/16	560
C Minimum inside depth of cavity	21 5/8	550
Recommended cabinet width	23 5/8	600

ELECTRICAL CONNECTION

SPECIFICATIONS	OB24 MODELS
Dedicated Circuit (A)	20
Rated Power (W)	4200 / 3200
Supply (Hz)	60
Voltage (V)	208 / 240
Connection	Power cord

CABINETY TRIM



Some models only

For light cabinetry, the supplied trim can be used to improve the overall finish. Refer to your installation guide for details.

FOUR

CONSIDÉRATIONS RELATIVES À

L'INSTALLATION

Accéder aux spécifications de votre produit	9
Raccordement électrique	10
Garnitures d'armoires	11

FISHER & PAYKEL

US CA

MINIMAL

OB24SAMPUNB5, OB24SAMPUNG5, OB24SAMPUB5, OB24SAMPUG5,
OB24SAMPTB5

STYLE CONTEMPORAIN

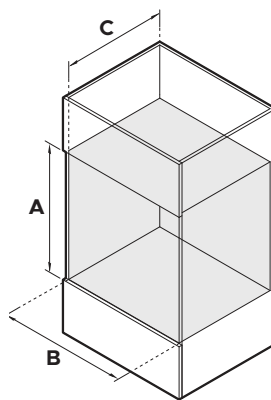
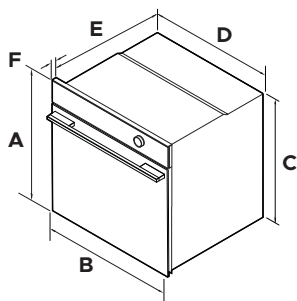
OB24SACPUDX5, OB24SACPTDX5, OB24SACGX5, OB24SACGB5



Pour obtenir les spécifications complètes des produits, des armoires et des raccordements, consultez le guide de planification. Pour accéder au Guide de planification, scannez le code QR ou visitez fisherpaykel.com/specify. Recherchez par type d'appareil, nom de produit ou code de modèle.

STANDARD (MODÈLES MINIMALISTES ET CONTEMPORAINS)

OB24SAMPUNB5, OB24SAMPUNG5, OB24SAMPUB5, OB24SAMPUG5, OB24SAMPBTB5, OB24SACPUDX5, OB24SACPTDX5, OB24SACGX5, OB24SACGB5




DIMENSIONS DU PRODUIT	po	mm
A Hauteur totale	23 9/16	598
B Largeur totale	23 7/16	596
C Hauteur du châssis	22 5/8	575
D Largeur du châssis	21 7/8	556
E Profondeur du châssis	21 7/16	545
F Épaisseur du tableau de commande	13/16	20

DIMENSIONS DE LA CAVITÉ	po	mm
A Hauteur intérieure minimale de la cavité	22 13/16	580
B Largeur intérieure minimale de la cavité	22 1/16	560
C Profondeur intérieure minimale de la cavité*	21 5/8	550
Hauteur d'armoire recommandée	23 5/8	600

RACCORDEMENT ÉLECTRIQUE

SPÉCIFICATIONS	MODÈLES OB24
Circuit dédié (A)	20
Puissance nominale (W)	4200 / 3200
Alimentation (Hz)	60
Tension (V)	208 / 240
Connexion	Cordon d'alimentation



Seulement certains modèles

Pour les armoires légères, les moulures fournies peuvent être utilisées pour accentuer les finitions de contraste. Consultez votre guide d'installation pour connaître les étapes à installer.

HORNO

CONSIDERACIONES DE INSTALACIÓN

Acceder a las especificaciones de su producto	16
Conexión eléctrica	17
Molduras de gabinetes	18

FISHER & PAYKEL

US CA

MINIMAL

OB24SAMPUNB5, OB24SAMPUNG5, OB24SAMPUB5, OB24SAMPUG5,
OB24SAMPTB5

CONTEMPORARY

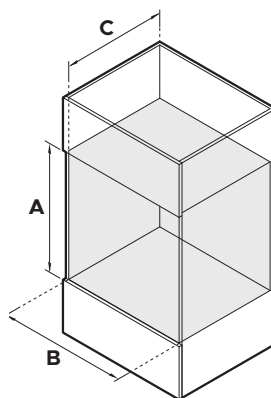
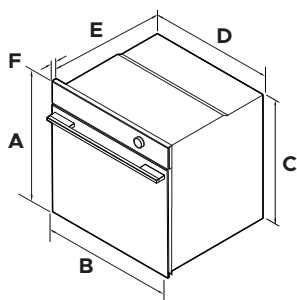
OB24SACPUDX5, OB24SACPTDX5, OB24SACGX5, OB24SACGB5



Para conocer todas las especificaciones en cuanto al producto, los gabinetes y el mantenimiento y servicio, consulte la Guía de planificación. Para acceder a la Guía de planificación, escanee el código QR o visite fisherpaykel.com/specify. Busque por tipo de electrodoméstico, nombre del producto o código de modelo.

COMPACTOS (MODELOS MINIMALISTAS Y CONTEMPORÁNEOS)

OB24SAMPUNB5, OB24SAMPUNG5, OB24SAMPUB5, OB24SAMPUG5, OB24SAMPBTB5, OB24SACPUDX5, OB24SACPTDX5, OB24SACGX5, OB24SACGB5




DIMENSIONES DEL PRODUCTO		
	inch	mm
A Altura total	23 9/16	598
B Ancho total	23 7/16	596
C Altura de la carcasa	22 5/8	575
D Ancho de la carcasa	21 7/8	556
E Profundidad de la carcasa	21 7/16	545
F Espesor del panel de control	13/16	20

DIMENSIONES DE LA CAVIDAD		
	inch	mm
A Altura interior mínima de la cavidad	22 13/16	580
B Ancho interior mínimo de la cavidad	22 1/16	560
C Profundidad interior mínima de la cavidad*	21 5/8	550
Altura recomendada del gabinete	23 5/8	600

CONEXIÓN ELÉCTRICA

ESPECIFICACIONES	MODELOS OB24
Circuito dedicado (A)	20
Potencia nominal (W)	4200 / 3200
Suministro (Hz)	60
Voltaje (V)	208 / 240
Conexión	Cable de alimentación



Algunos modelos solo

Para muebles de cocina de tonos claros, la moldura suministrada puede emplear para realzar acabados que no combinen. Consulte la guía de instalación para obtener instrucciones sobre cómo instalarla.

